



УПРАВЛЕНИЕ ФЕДЕРАЛЬНОЙ СЛУЖБЫ
ГОСУДАРСТВЕННОЙ СТАТИСТИКИ
ПО СВЕРДЛОВСКОЙ ОБЛАСТИ И КУРГАНСКОЙ ОБЛАСТИ

Оплата труда работников организаций Курганской области



в октябре 2022 года

по данным оперативной статистики



УПРАВЛЕНИЕ ФЕДЕРАЛЬНОЙ СЛУЖБЫ
ГОСУДАРСТВЕННОЙ СТАТИСТИКИ
ПО СВЕРДЛОВСКОЙ ОБЛАСТИ И
КУРГАНСКОЙ ОБЛАСТИ

Оплата труда работников организаций

Курганской области

в октябре 2022 года

- 01 СРЕДНЕМЕСЯЧНАЯ ЗАРАБОТНАЯ ПЛАТА РАБОТНИКОВ ОРГАНИЗАЦИЙ
- 02 СРЕДНЕМЕСЯЧНАЯ ЗАРАБОТНАЯ ПЛАТА РАБОТНИКОВ ОРГАНИЗАЦИЙ ПО ВИДАМ ЭКОНОМИЧЕСКОЙ ДЕЯТЕЛЬНОСТИ
- 03 РЕАЛЬНАЯ ЗАРАБОТНАЯ ПЛАТА РАБОТНИКОВ ОРГАНИЗАЦИЙ
- 04 СРЕДНЕМЕСЯЧНАЯ ЗАРАБОТНАЯ ПЛАТА РАБОТНИКОВ ОРГАНИЗАЦИЙ (без субъектов малого предпринимательства и организаций, средняя численность работников которых не превышает 15 человек)
- 05 СРЕДНЕМЕСЯЧНАЯ ЗАРАБОТНАЯ ПЛАТА РАБОТНИКОВ ОРГАНИЗАЦИЙ ПО МУНИЦИПАЛЬНЫМ ОБРАЗОВАНИЯМ
- 06 ПРОСРОЧЕННАЯ ЗАДОЛЖЕННОСТЬ ПО ЗАРАБОТНОЙ ПЛАТЕ



СРЕДНЕМЕСЯЧНАЯ ЗАРАБОТНАЯ ПЛАТА РАБОТНИКОВ ОРГАНИЗАЦИЙ

ОКТЯБРЬ 2022 ГОДА

41 647 рублей

ИЗМЕНЕНИЕ, %

3,0

к сентябрю 2022 года

21,2

к октябрю 2021 года

ЯНВАРЬ-ОКТЯБРЬ 2022 ГОДА

38 950 рублей

ИЗМЕНЕНИЕ, %

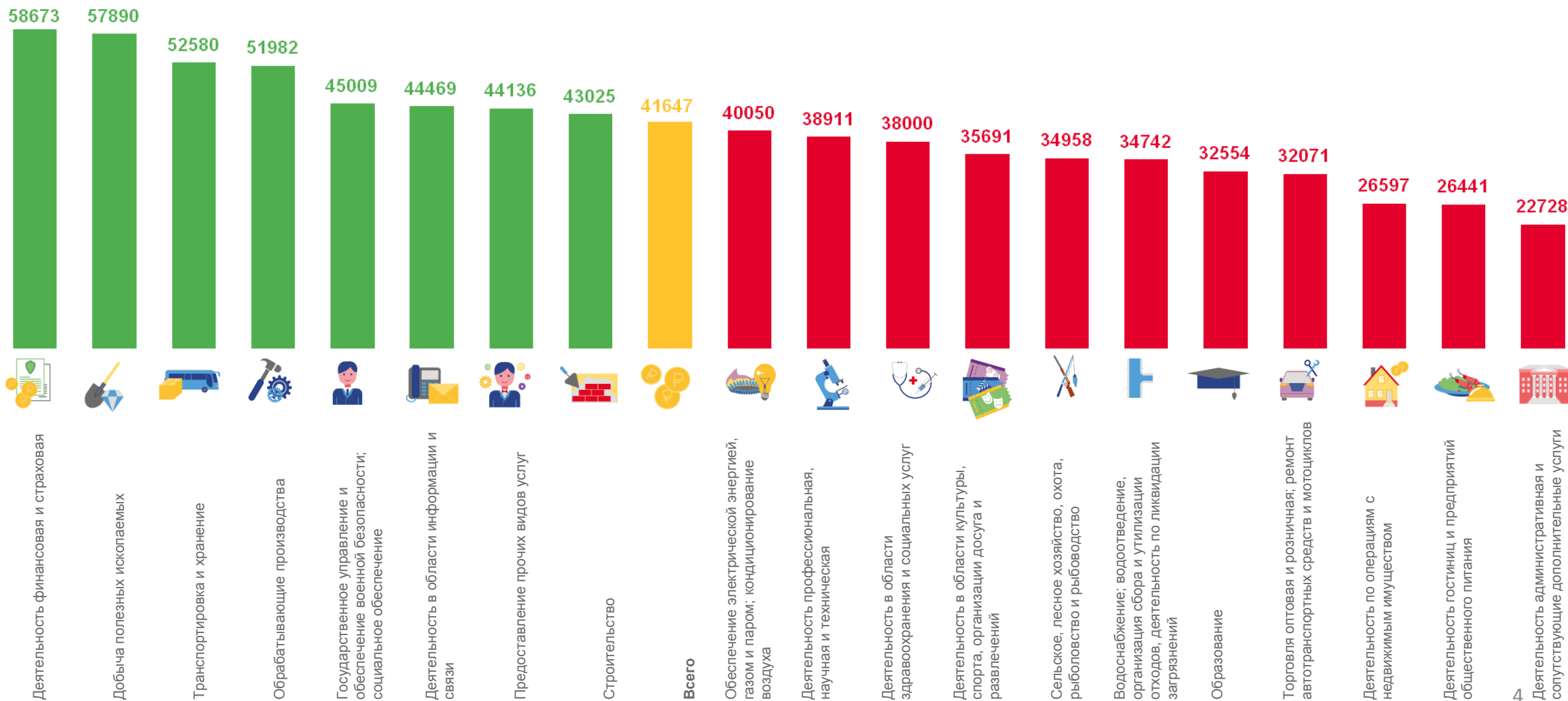
12,1

к январю-октябрю 2021 года





СРЕДНЕМЕСЯЧНАЯ ЗАРАБОТНАЯ ПЛАТА РАБОТНИКОВ ОРГАНИЗАЦИЙ ПО ВИДАМ ЭКОНОМИЧЕСКОЙ ДЕЯТЕЛЬНОСТИ ОКТАБРЬ 2022 ГОДА





РЕАЛЬНАЯ ЗАРАБОТНАЯ ПЛАТА РАБОТНИКОВ ОРГАНИЗАЦИЙ

В ПРОЦЕНТАХ

ОКТЯБРЬ 2022 ГОДА

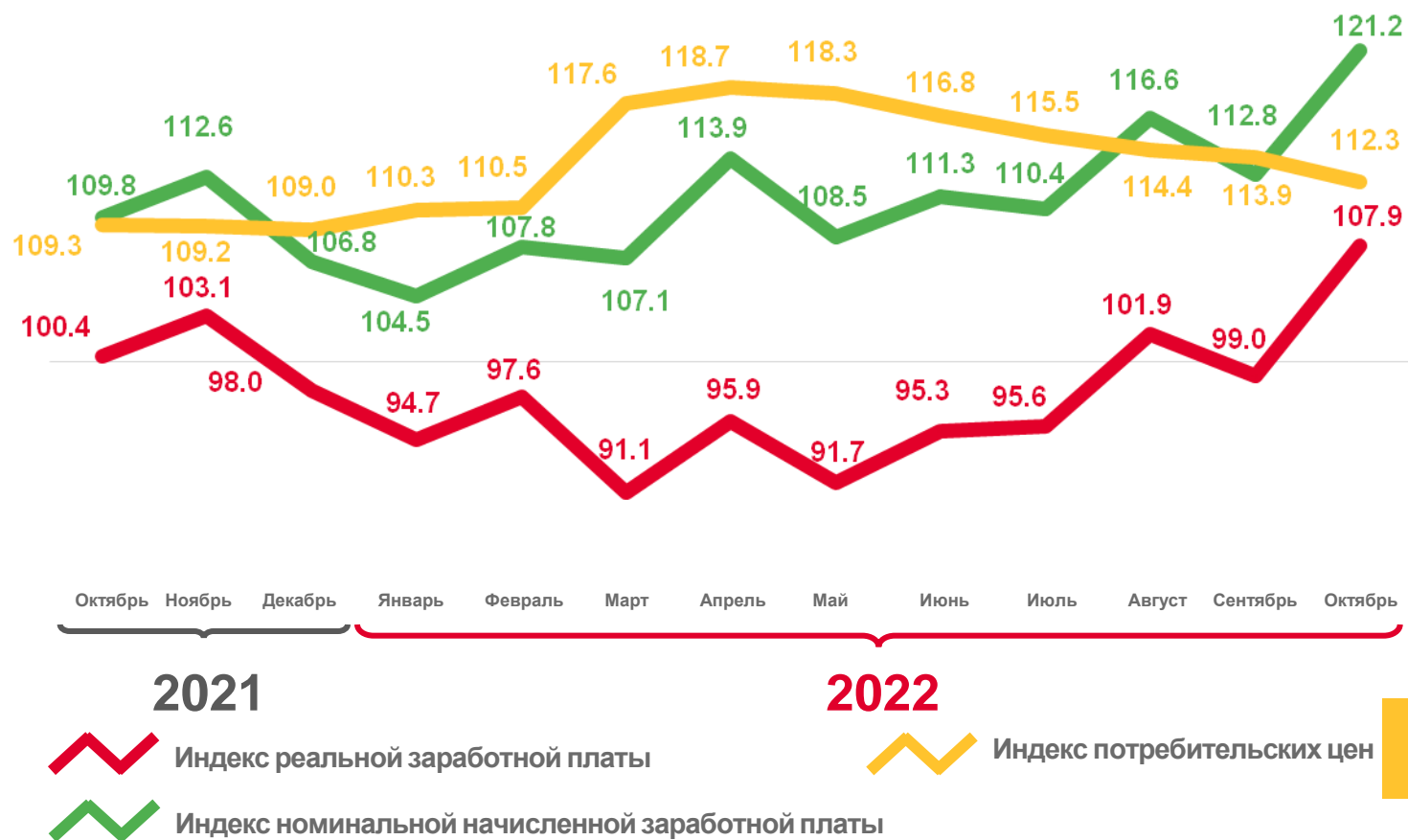
102,7 к сентябрю 2022 года

107,9 к октябрю 2021 года

ЯНВАРЬ-ОКТЯБРЬ 2022 ГОДА

97,6 к январю-октябрю 2021 года

к соответствующему месяцу предыдущего года



СРЕДНЕМЕСЯЧНАЯ ЗАРАБОТНАЯ ПЛАТА РАБОТНИКОВ ОРГАНИЗАЦИЙ

БЕЗ СУБЪЕКТОВ МАЛОГО ПРЕДПРИНИМАТЕЛЬСТВА И ОРГАНИЗАЦИЙ, СРЕДНЯЯ ЧИСЛЕННОСТЬ РАБОТНИКОВ КОТОРЫХ НЕ ПРЕВЫШАЕТ 15 ЧЕЛОВЕК

ОКТАБРЬ 2022 ГОДА

44 674 рубля

ИЗМЕНЕНИЕ, %

4,0 к сентябрю 2022 года

21,4 к октябрю 2021 года

ЯНВАРЬ-ОКТАБРЬ 2022 ГОДА

41 593 рубля

ИЗМЕНЕНИЕ, %

12,6 к январю-октябрю 2021 года



Номинальная заработная плата, рублей



Индекс реальной заработной платы к соответствующему месяцу предыдущего года, %



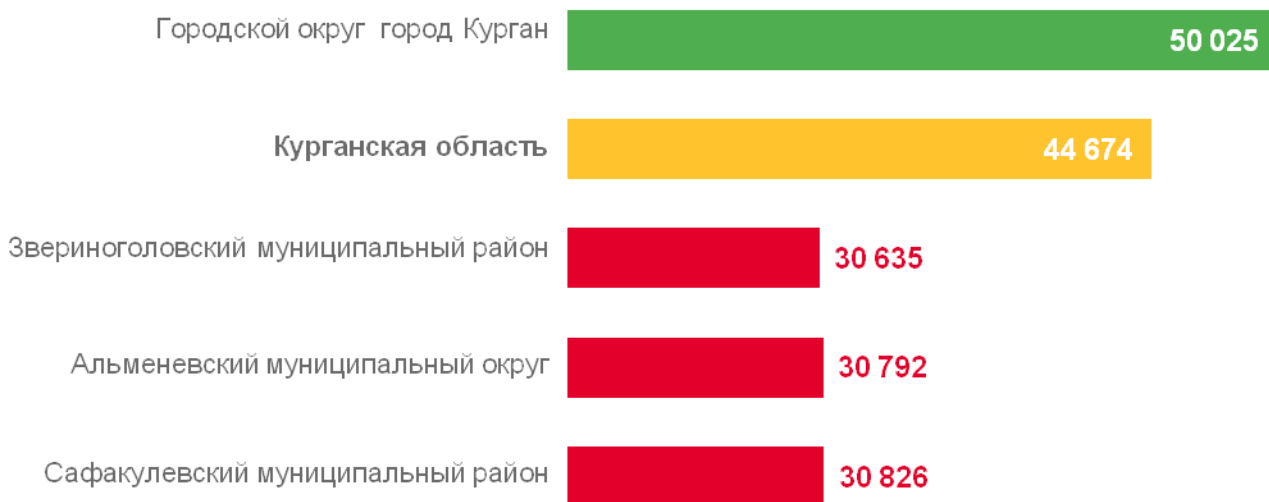
СРЕДНЕМЕСЯЧНАЯ ЗАРАБОТНАЯ ПЛАТА РАБОТНИКОВ ОРГАНИЗАЦИЙ ПО МУНИЦИПАЛЬНЫМ ОБРАЗОВАНИЯМ*

БЕЗ СУБЪЕКТОВ МАЛОГО ПРЕДПРИНИМАТЕЛЬСТВА И ОРГАНИЗАЦИЙ, СРЕДНЯЯ ЧИСЛЕННОСТЬ РАБОТНИКОВ КОТОРЫХ НЕ ПРЕВЫШАЕТ 15 ЧЕЛОВЕК

ОКТАБРЬ 2022 ГОДА

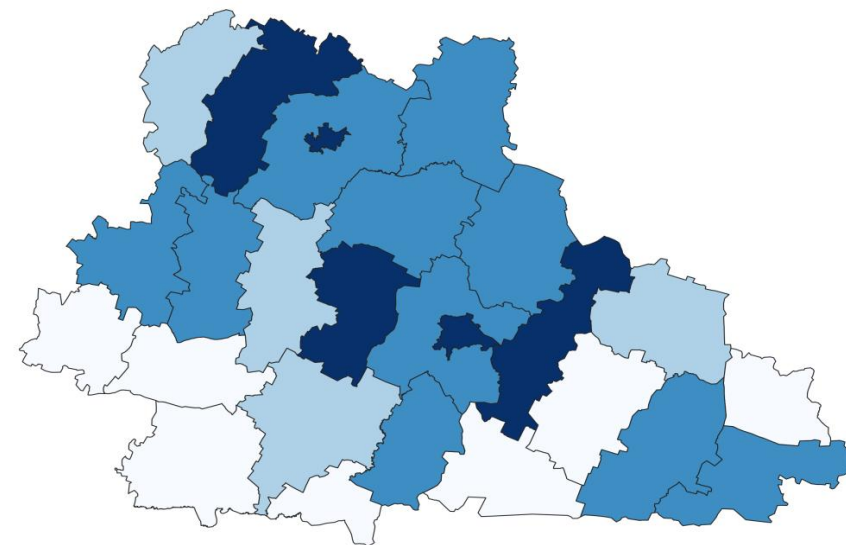
44 674 рубля

Муниципальные образования* с наибольшими и наименьшими значениями



1 муниципальное образование*
значение показателя **больше**,
чем по области

25 муниципальных образований*
значение показателя **меньше**,
чем по области



* Городские, муниципальные округа и муниципальные районы.

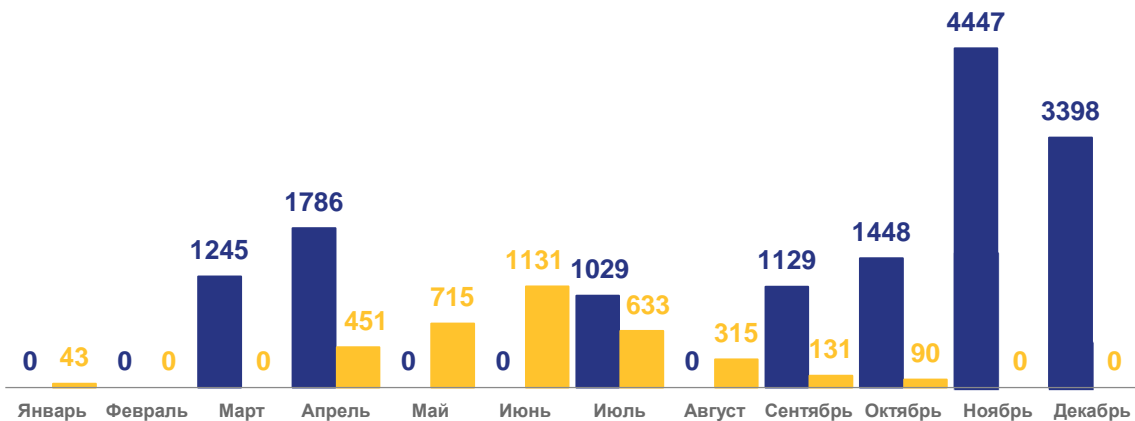


ПРОСРОЧЕННАЯ ЗАДОЛЖЕННОСТЬ ПО ЗАРАБОТНОЙ ПЛАТЕ*

НА 1 ДЕКАБРЯ 2022 ГОДА

ПРОСРОЧЕННАЯ ЗАДОЛЖЕННОСТЬ ПО ЗАРАБОТНОЙ ПЛАТЕ ОТСУТСТВОВАЛА

на начало месяца, тысяч рублей

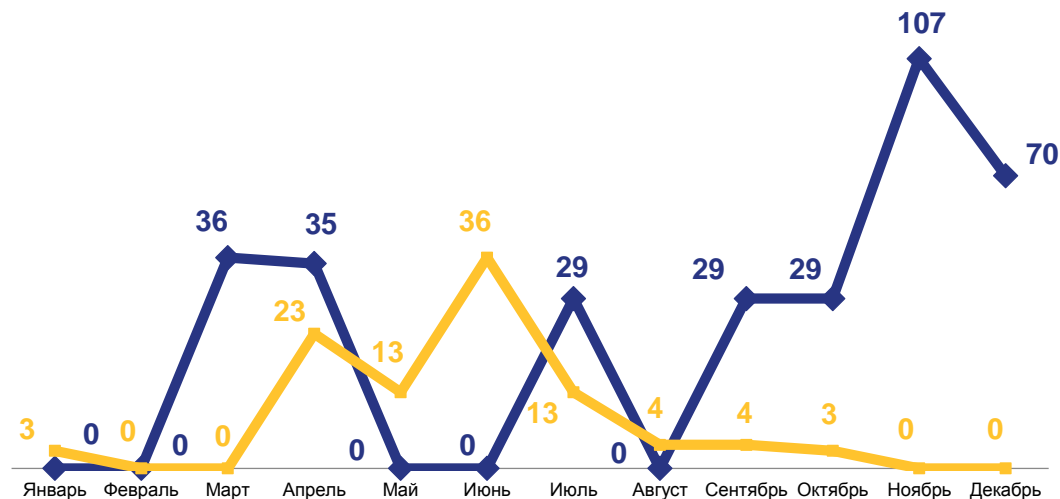


2021

2022

Численность работников, перед которыми имелась просроченная задолженность

на начало месяца, человек



* По кругу наблюдаемых видов экономической деятельности (без субъектов малого предпринимательства).